

Coalición de Hogares Saludables

REUNION
COMUNITARIA DEL
METODO DE
INVESTIGACION
PARTICIPATIVA

Coalición de Hogares Saludables

AGENDA

sábado, 17 de septiembre del 2005

10am - 12mediodia

LAFLA West

- 1. Bienvenida
- 2. Introducciones: rompehielos (hilo de comunidad)
- 3. Discusión en grupo(s) con preguntas - Comparten resultados
Que Aprendimos - Que Hubieramos Cambiado
- 4. Presentación de Datos
- 5. Elementos Comunes y Diferencias
- 6. Los próximos pasos

Preguntas para el Grupo

- ¿Qué fue lo que usted hizo en el proyecto como participante?
(ejemplo: entrevistado, Lo entrevistaron, tomaron las pruebas, etc.)
- ¿Cómo se sintió participando en este proyecto de investigación?
- ¿Qué pensó del proceso del proyecto?
- ¿Qué aprendió de esta experiencia?
- ¿Qué otro tipo de información/novedad referente al proyecto de investigación le hubiera gustado haber aprendido/conocer más?
- ¿Qué hubiera cambiado o hecho diferente en este proyecto de investigación?
- ¿Algún otro comentario?

Coalición de Hogares Saludables

Quienes participaron en el proyecto:

- s Acción Colectiva - Parque Macarthur
- s Concilio de Comunidades Asociadas - Long Beach
- s Inquilinos de Maywood - Maywood
- s Centro Legal Comunitario - Huntingotn Park
- s LAFLA: Long Beach and Los Angeles
- s Alianza para Niños con Asma - Long Beach
- s Union de Vecinos - Boyle Heights

Coalición de Hogares Saludables

Nuestra Meta

- ü Tratar el impacto de la vivienda sobre los peligros ambientales en la salud;
- ü El impacto del bienestar de los niños;
- ü Como esto afecta un comienzo escolar saludable para los niños.

Miembros de la
Comunidad Asistiendo
los
Entrenamientos de
Investigación
Participativa

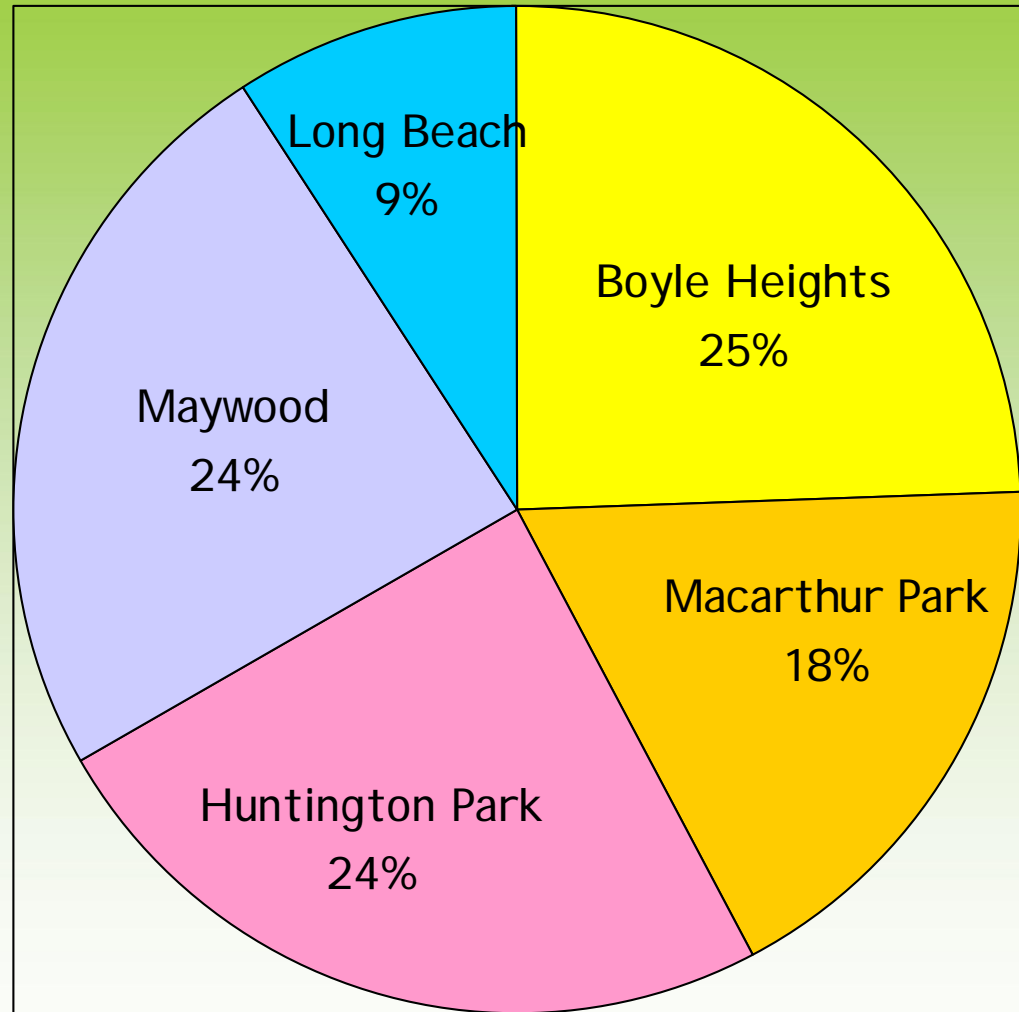


Miembros de la
Comunidad Asistiendo
los
Entrenamientos de
Investigación
Participativa

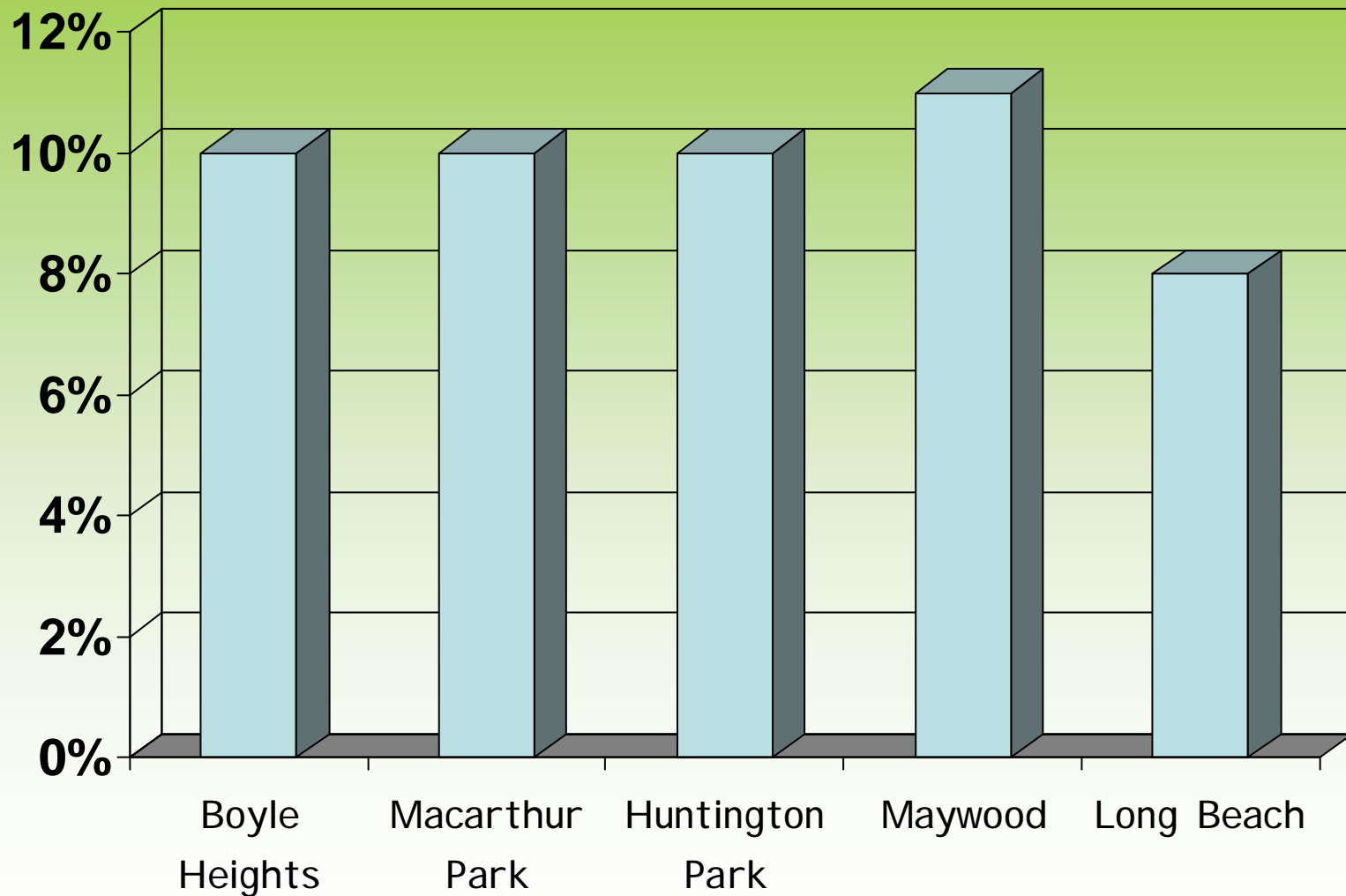


Latinos Viviendo
en Areas de:

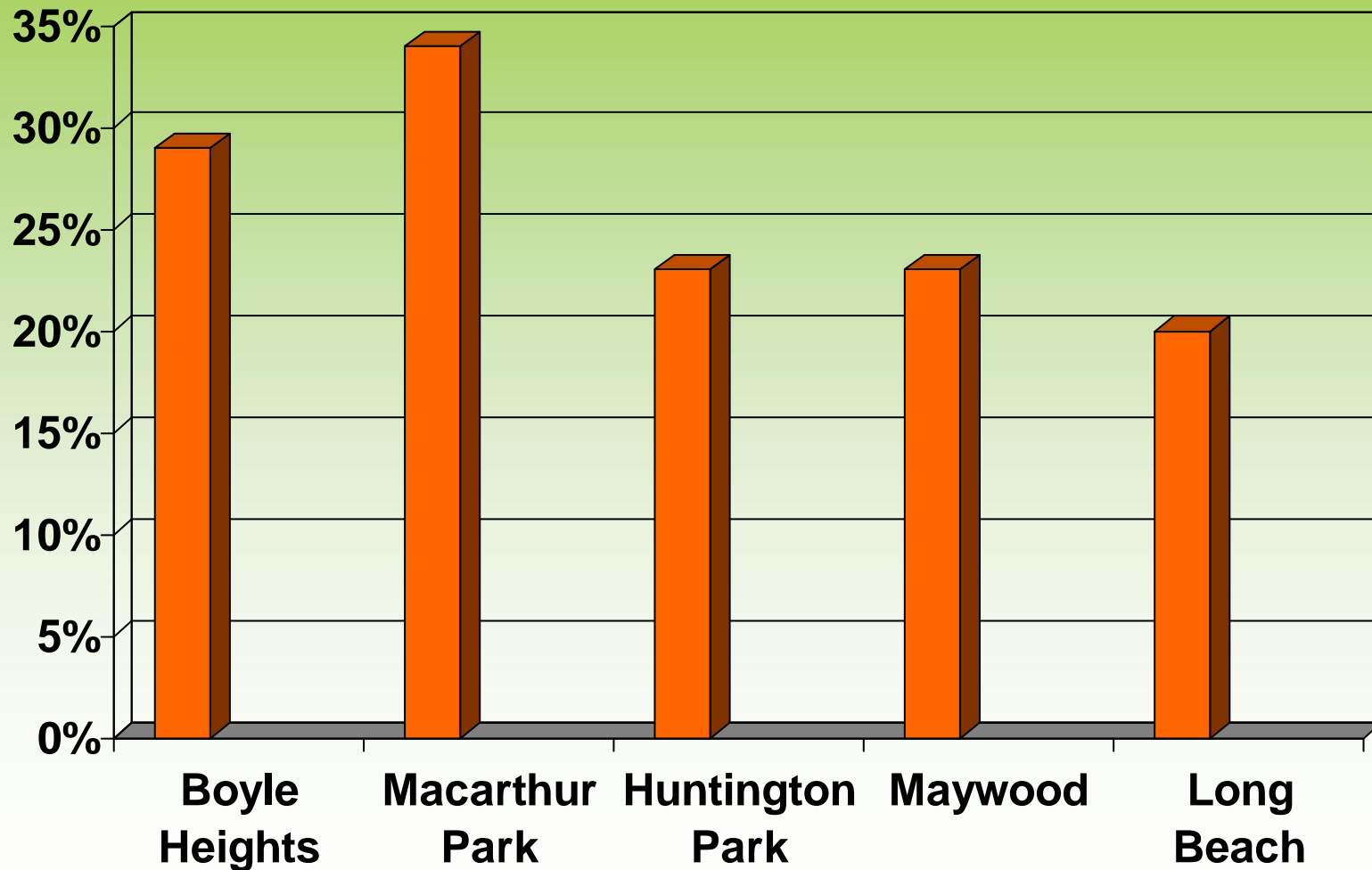
Long Beach
Boyle Heights
MacArthur Park
Maywood
Huntington Park



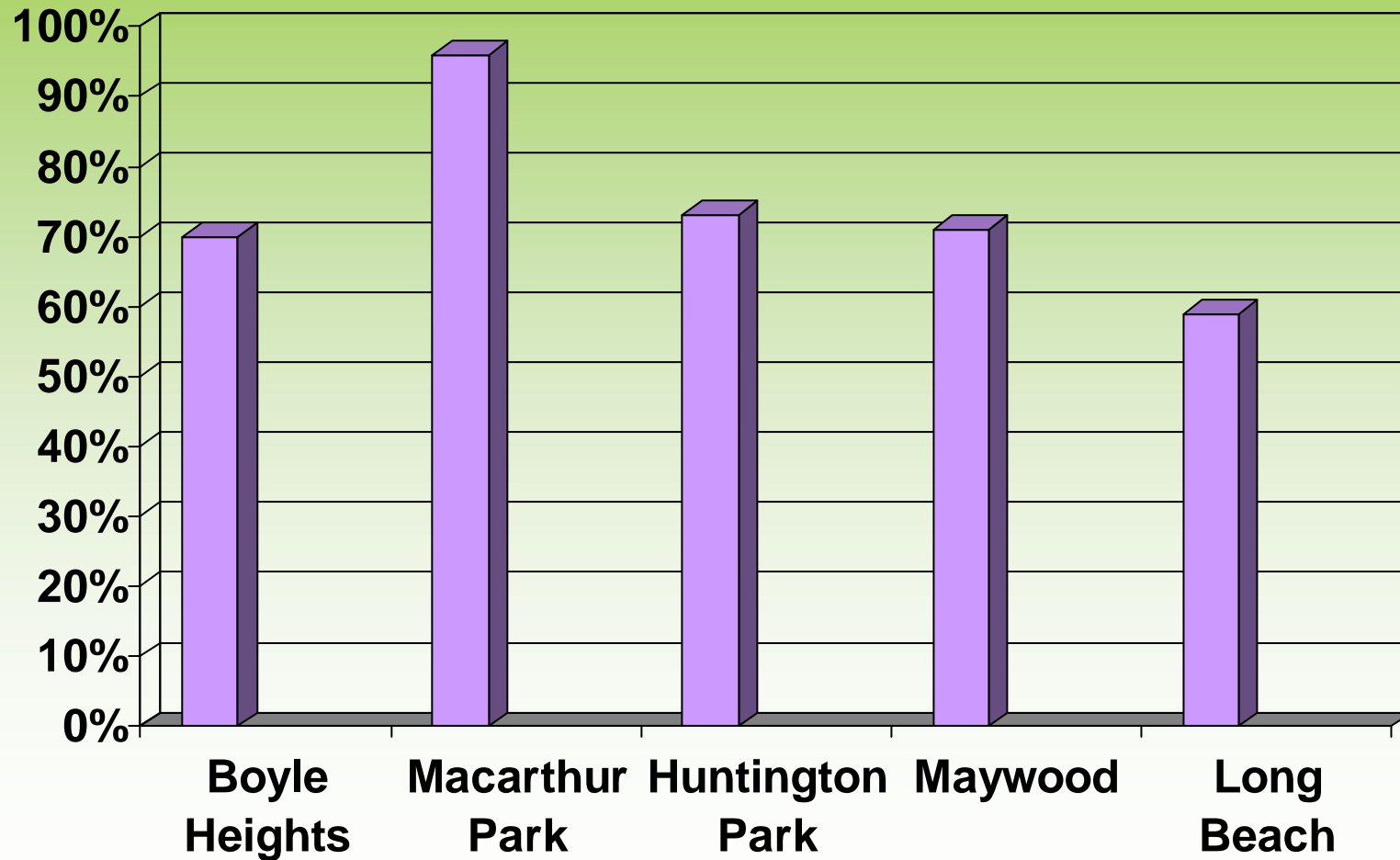
Niños Menor de 5 años de Edad



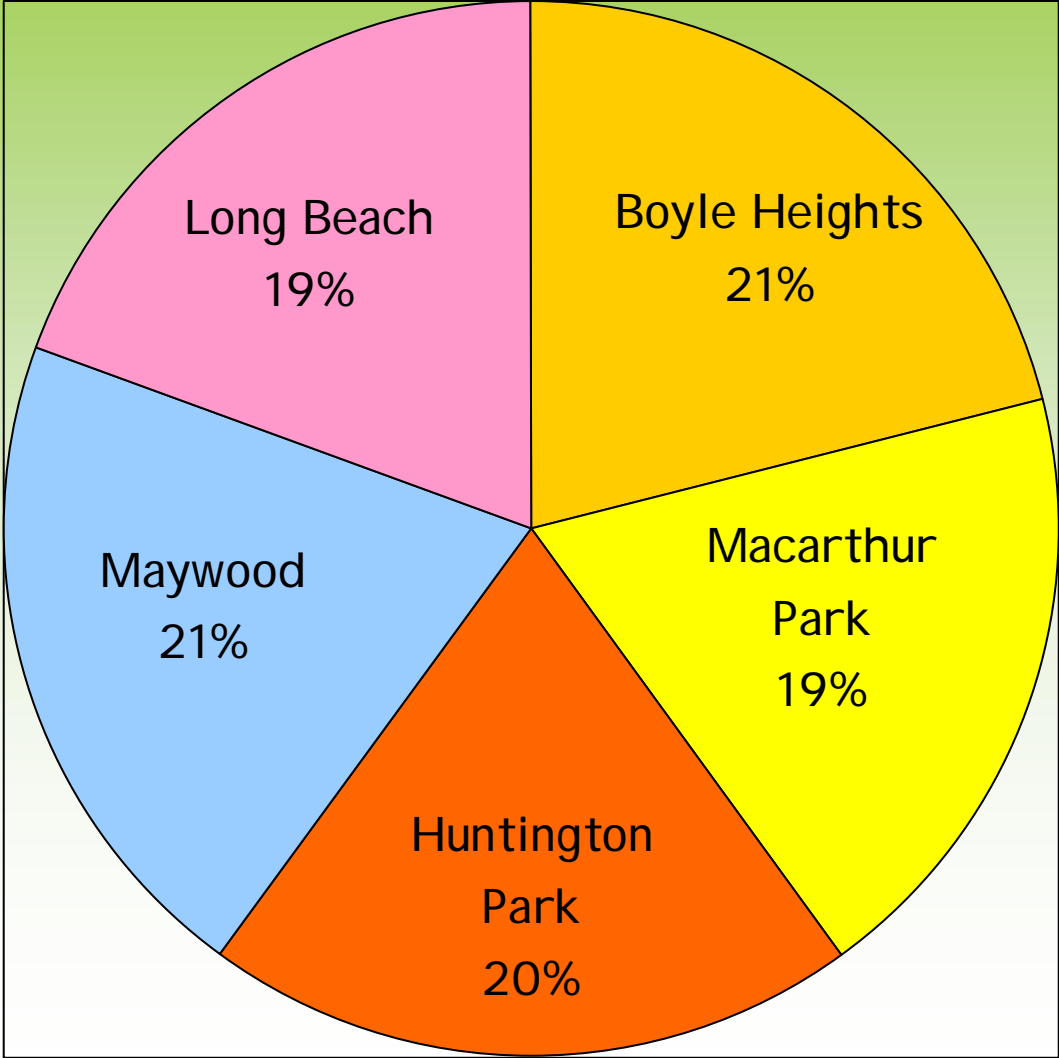
Vivienda Construida antes de 1979



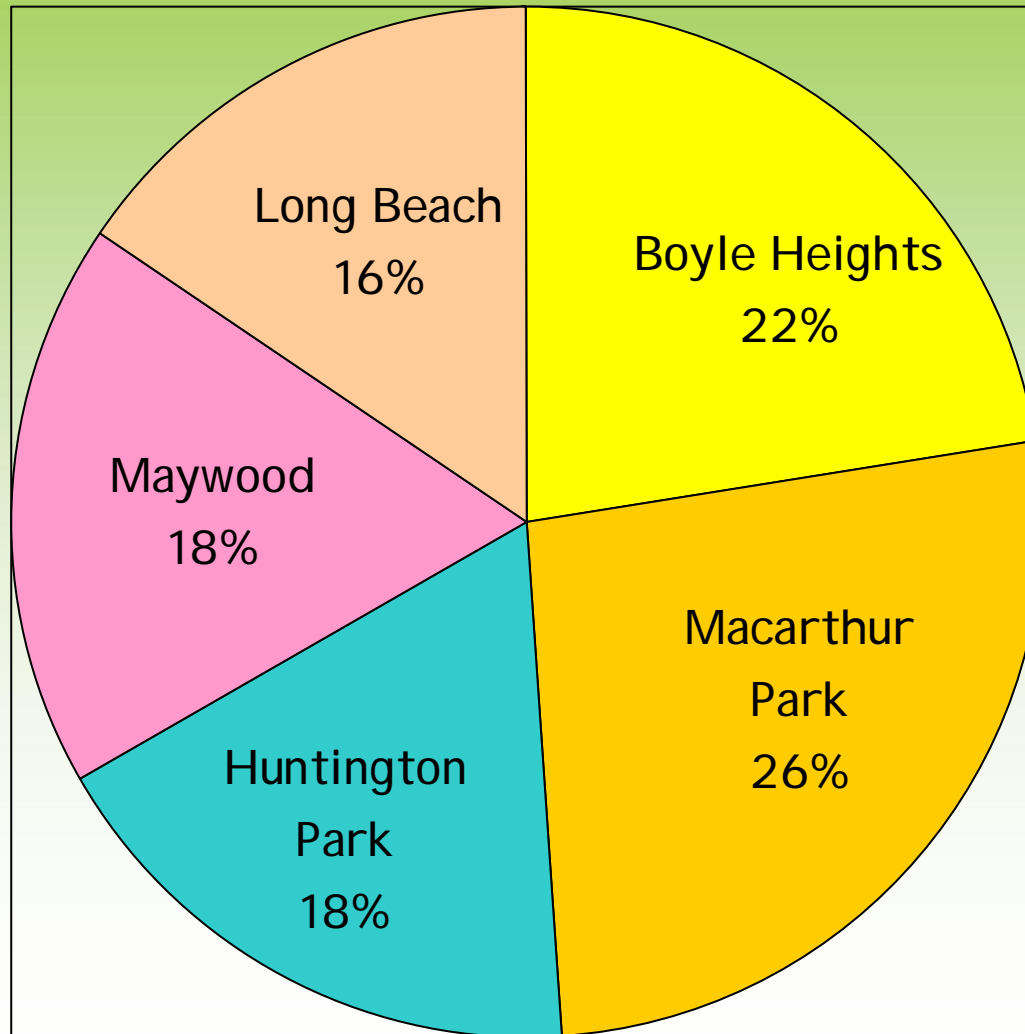
Porcentaje de Personas que Rentan



Porcentaje de Inquilinos que pagan más del 30% de sus Ingresos hacia la Renta



Viven Bajo el Nivel de Pobreza



Problemas Comunitarios

- q Niños sufren pobre Nutrición
- q Falta de Clinicas Medicas
- q Contaminación del Aire
- q Escases de Vivienda Bárata
- q Gentrificación
- q Altos Precios de Renta
- q No Control de Renta

Los Participantes

q Ingreso:

- s 70% reportaron un ingreso de menos de \$1,500 mensuales o \$18,000 anual

q Vivienda:

- s 97% son Inquilinos

- s 35% no tienen un contrato escrito

- s 89% tienen un contrato de mes a mes

- s 71% reportaron saber de que su vivienda habia sido construida antes de 1979

- s Solamente el 5% reportaron haber recibido alguna vez información sobre los peligros de plomo en su edificio

Los Participantes

q Cuidado Médico:

- s 80% reportaron tener un proveedor de salud regular el cual también incluía los hospitales del Condado y clínicas comunitarias

- s 35% reportaron que por lo menos uno de sus hijos padecía de algún problema de salud

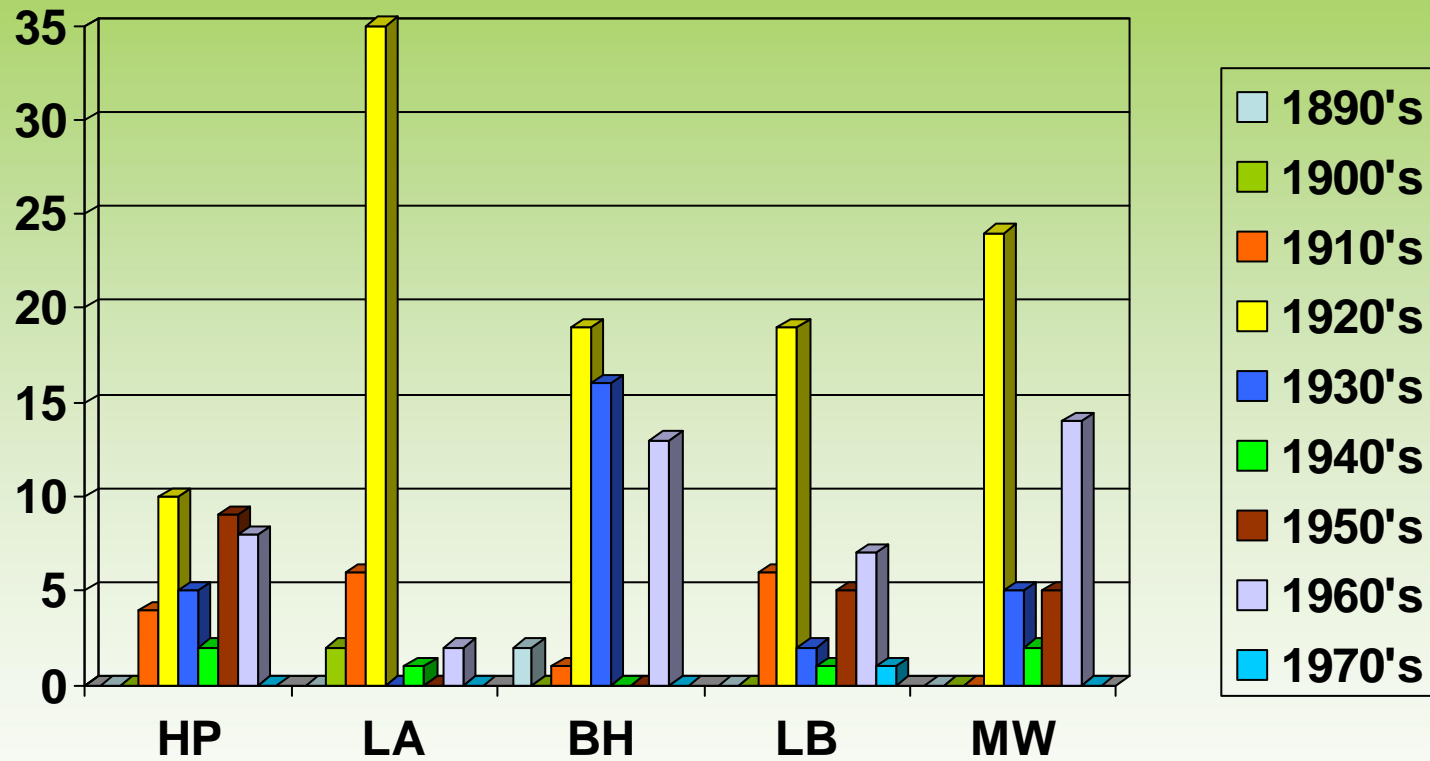
Peligros de Vivienda

q Padres de Familia Reportaron:

s 18 reportan que su hijo habia
sufrido un accidente por
causa de las condiciones de
su edificio en donde viven

s 40% reportan que hay ratas o ratones en su
edificio

Los Años que los Apartamentos Fueron Construidos por Area



Año que los Apartamentos Fueron Construidos

No. Total de apts. que se
hicieron encuestas por
decada construido

✓ 1890's:	2
✓ 1910's:	17
✓ 1900's:	2
✓ 1920's:	107
✓ 1930's:	28
✓ 1940's:	6
✓ 1950's:	19
✓ 1960's:	44
✓ 1970's:	1

Peligros de Vivienda

q Polvo de Plomo

s 58% de la vivienda que fue analizada resulto positiva con plomo con los peores casos:

§ 524 ug/ft² en el piso (10 veces mas del nivel de peligro aceptable por el EPA que es 40 ug/ft²)

§ 27,922 ug/ft² en un alféizar de una ventana (100 veces mas del nivel de peligro aceptable por el EPA que es 250 ug/ft²)

q Mojo

s 54% de la vivienda analizada tenia mojo

q Cucarachas

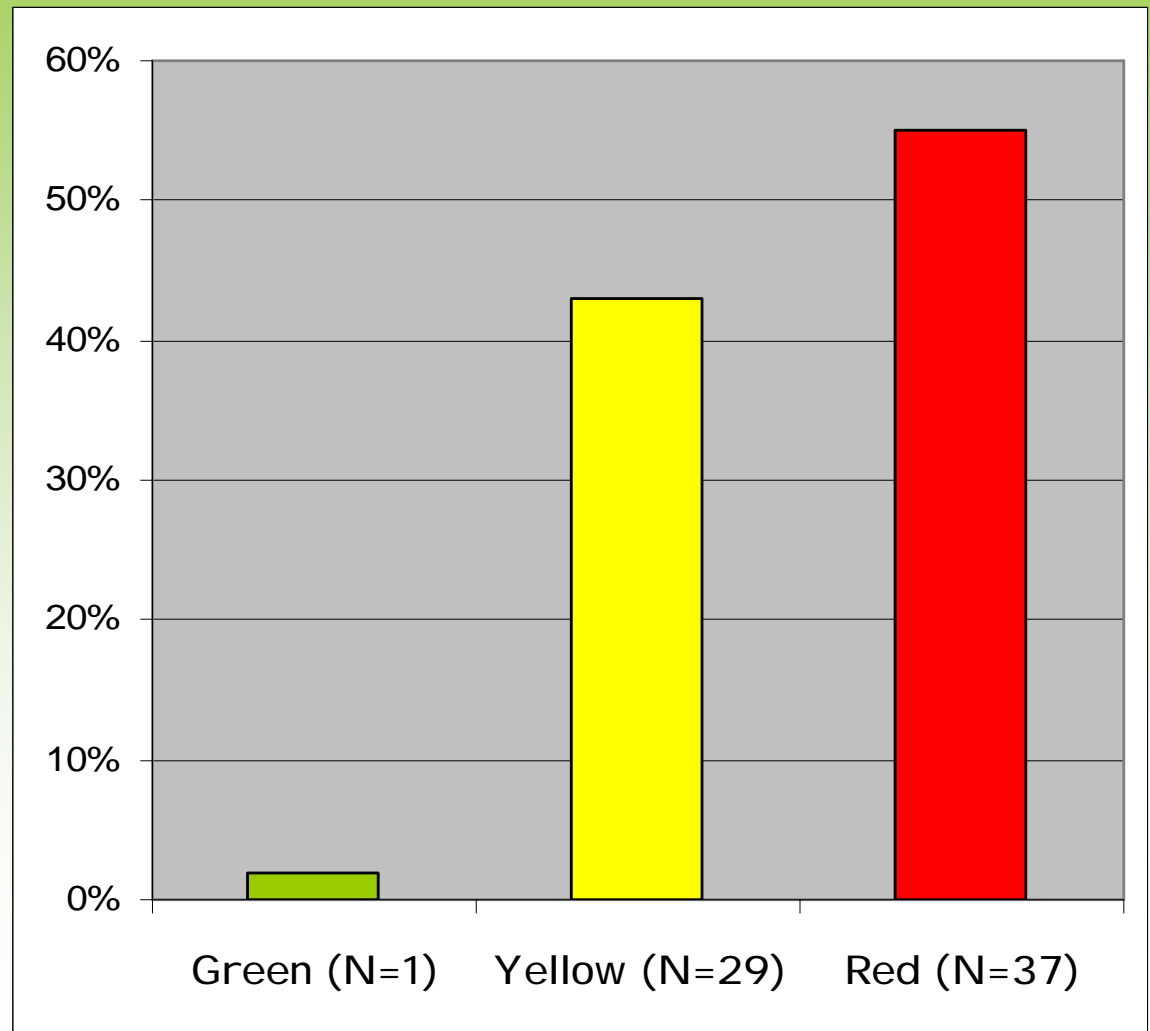
s 70% de la vivienda analizada estaba infestada de cucarachas

Los Problemas de Mojo causan Asma por la Humedad que Existe

Verde significa que todo esta bien

Amarillo significa que se va secar y no habra mojo

Rojo significa alerta aquí hay mojo



Niños de Edad 0 a 5 años Expuestos a los Riesgos Ambientales

Número Total de Niños que Viven en los Apartamentos Participando en la Encuesta	255	%
Número de niños viviendo en un apt. con plomo detectado	149	58%
Número de niños viviendo en un apt. con mojo	67	26%
Número de niños viviendo en un apt. con cucrachas	168	66%
Número de niños viviendo en un apt. con ratas o ratones	106	42%

Niños de Edad 0 a 5 años con una Enfermedad Diagnosticada

q 35% de los padres reportaron que por lo menos uno de sus hijos tiene un problema médico

q Los que fueron diagnosticados viven en vivienda identificado con peligros

Diagnostico de Enfermedad	#	%
<i>Asma</i>	54	21%
<i>Alergias</i>	42	16%
<i>Problemas de Aprendizaje</i>	18	7%
<i>Enfermedad de los Pulmones</i>	15	6%
<i>Problemas Digestivos</i>	9	4%
<i>Defectos de Nacimiento</i>	6	2%
<i>Diabetes</i>	1	.04%
<i>Cancer</i>	1	.04%